

LOGEMENT D7

RDC

Entrée	4.6m ²
Cellier	4.5m ²
WC	1.5m ²
Séjour	18.4m ²
Cuisine	8.5m ²

SHAB RDC 37.5m²

Garage 14.0m²

Jardin 66.6m²

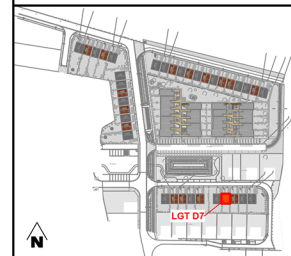
R+1

Palier	4.9m ²
Chambre 1	13.3m ²
Chambre 2	10.4m ²
Chambre 3	13.6m ²
Salle de bain	7.0m ²

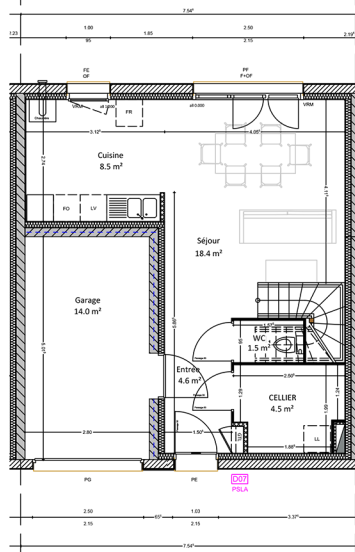
SHAB R+1 49.2m²

SHAB TOTALE 86.7m²

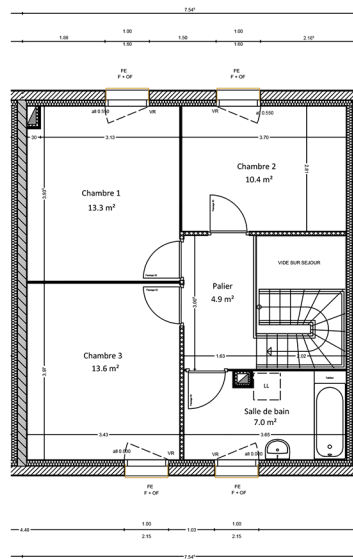
PLAN DE REPÉRAGE



JARDIN
66.6 m²



PLAN RDC



PLAN R+1

Légende

FR: Réfrigérateur	VR: Volet roulant	F + OF: Fixe + ouvrant à la française	PG: Porte de garage
FO: Four	VRM: Volet roulant motorisé	PF: Porte fenêtre	
LL: Lave-Linge	All: Allège	F: Fenêtre	
LV: Lave-Vaisselle	OF: Ouvrant à la française	PE: Porte d'entrée	